




Dirección General  
Contrataciones Públicas

# BOLETÍN CONTRATACIONES EN CIFRAS ESTADÍSTICAS

Resultados de los Datos del Sistema Nacional de Compras  
y Contrataciones Públicas (SNCCP) cierre de año 2024

# DATOS DEL SISTEMA NACIONAL DE COMPRAS Y CONTRATACIONES PÚBLICAS CIERRE DE AÑO 2024

En el año 2024 fue transado por el Sistema Electrónico de Contrataciones Públicas (SECP), dentro del ámbito de la Ley No. 340-06 y su modificación, un monto total de:



**173,004**  
Ofertas entregadas como participación en el SECP



**14,536**  
Empresas participantes

## MONTO TOTAL ADJUDICADO Según modalidad de compras Año 2024

Las licitaciones públicas nacionales destacan como la modalidad de contratación con el mayor monto adjudicado, representando un 61% del total.

Licitación Pública Nacional  
**RD\$161,417 MM**

Procesos de excepción  
**RD\$57,983 MM**

Comparación de Precios  
**RD\$17,866 MM**

Compras Menores  
**RD\$14,889 MM**

Subasta Inversa  
**RD\$5,950 MM**

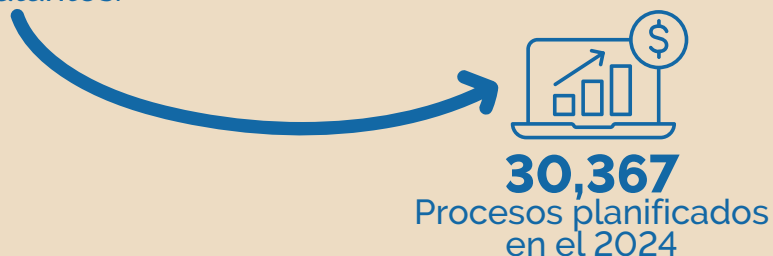
Compras por Debajo del Umbral  
**RD\$4,275 MM**

Sorteo de Obras  
**RD\$175 MM**

Licitación Pública Internacional  
**RD\$99 MM**

## +PLANIFICACIÓN

Para este último año 2024, se observa que el **47% de los procesos difundidos** a través del sistema se planificaron adecuadamente en los Planes Anuales de Compras y Contrataciones (PACC) presentados por las instituciones contratantes.

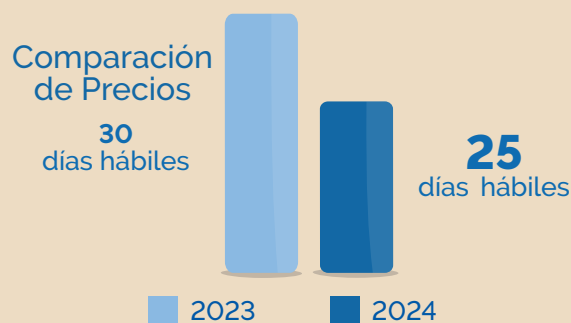


Procesos planificados en el **PACC 47%**



## +EFICIENCIA

Desde el año 2020, la DGCP se ha enfocado en eficientizar las compras públicas, **reduciendo los tiempos de gestión de los procesos en el SECP**. Es particularmente notable el progreso en las **licitaciones públicas nacionales**, que experimentaron **una mejora del 20.8%** en el tiempo de gestión en comparación con el año anterior, logrando realizar **la adjudicación en un promedio de 58 días hábiles**, representando una mejora de **15 días hábiles** con respecto al año 2023.



## ACTORES DEL SECP

En el año 2024, logramos el registro de más de 8 mil nuevas empresas como proveedoras del Estado, experimentando **un crecimiento del 20%** respecto a lo registrado el año anterior.

Registro de Proveedores del Estado  
2023 vs 2024

6,986

8,417

2023

2024

## EL SECP CRECE



**36**

Nuevas entidades públicas implemetadas en el SECP

## +CAPACITACIONES



**147 talleres** impartidos a **4,478** Servidores Públicos

**199 talleres** impartidos a **5,762** proveedores y ciudadanía

**CAMPUS VIRTUAL**

**5,728** Usuarios Registrados

**5,760** Usuarios Matriculados

**4,291** Usuarios Certificados



# MIPYMES EN EL SECP

Durante el año 2024, participaron en los diversos procesos difundidos en el Sistema Electrónico de Contrataciones Públicas un **total de 6,199 empresas certificadas como Mipymes y Mipymes mujeres**, lo que constituye el **43% del total de participantes** en el sistema. De este grupo, **2,375 son Mipymes mujeres**.



**6,199**

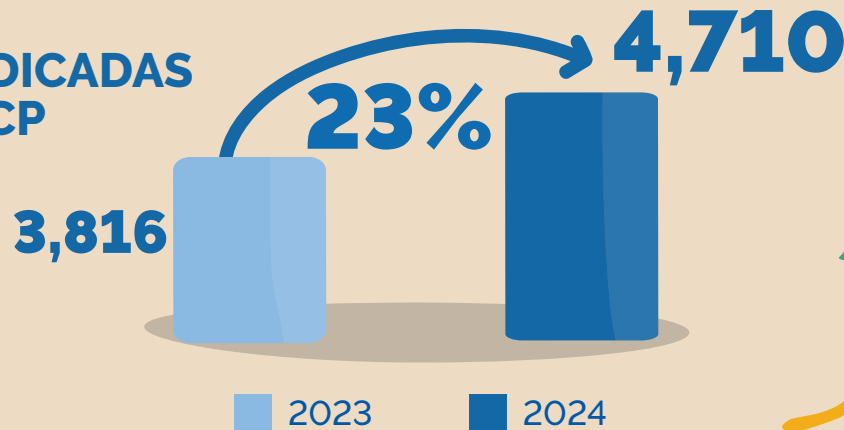
Mipymes proveedoras participantes en el año 2024.



**2,375**

Mipymes mujeres proveedoras participantes

## MIPYMES ADJUDICADAS EN EL SECP



Distribución del monto total adjudicado según clasificación empresarial año 2024

Empresa no acogida a la ley 187-17

**RD\$139,943 MM**  
**53.28%**

MIPYMES certificadas  
**RD\$90,419 MM**  
**34.42%**


Cumplimiento cuota a empresas Mipymes  
**34.42%**

Gran empresa  
**RD\$29,950 MM**  
**11.40%**

Persona física  
**RD\$2,343 MM**  
**0.89%**

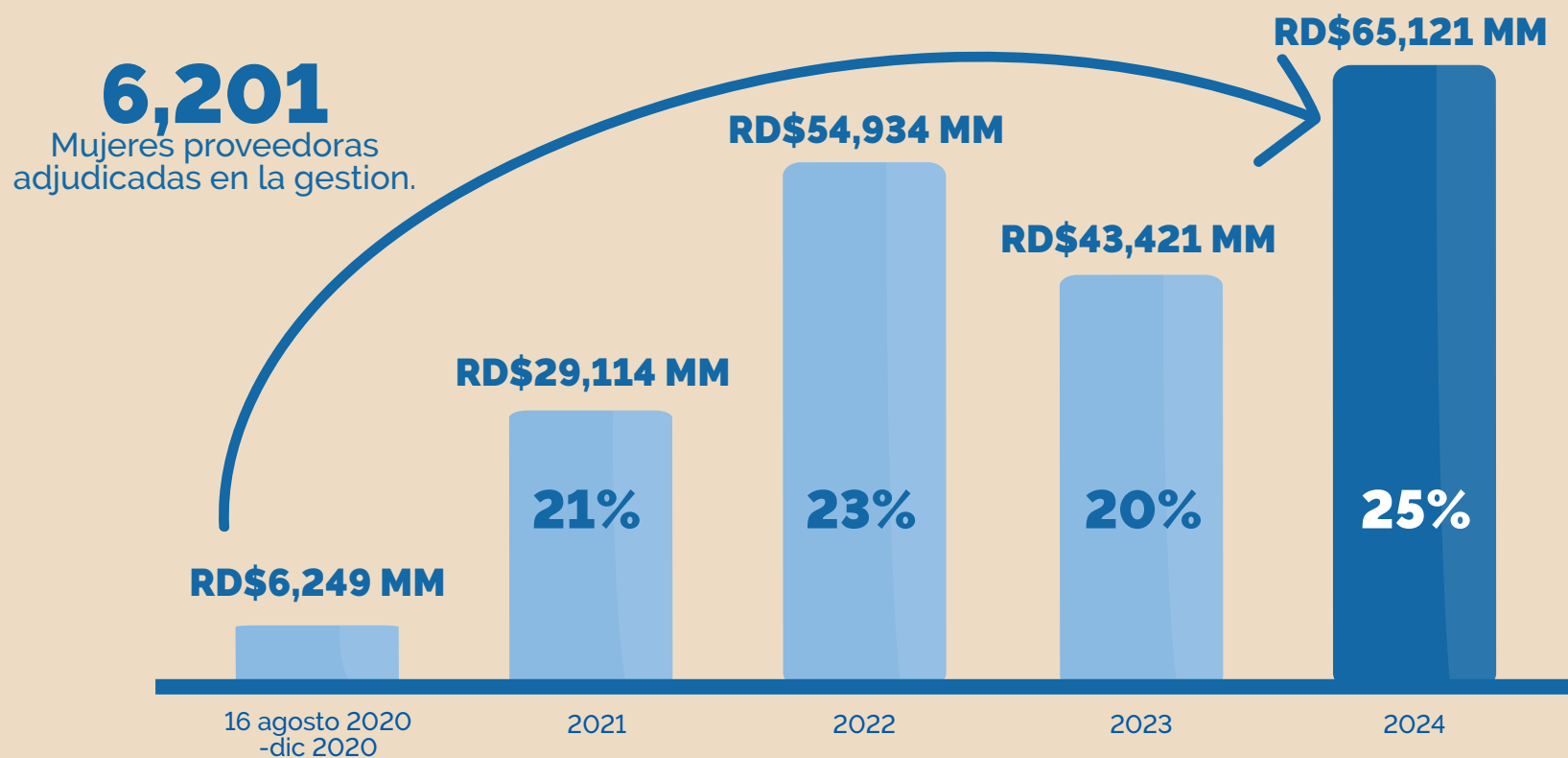
Cumplimiento cuota a empresas Mipymes mujeres  
**12.76%**





## INCLUSIÓN Y EQUIDAD DE GÉNERO

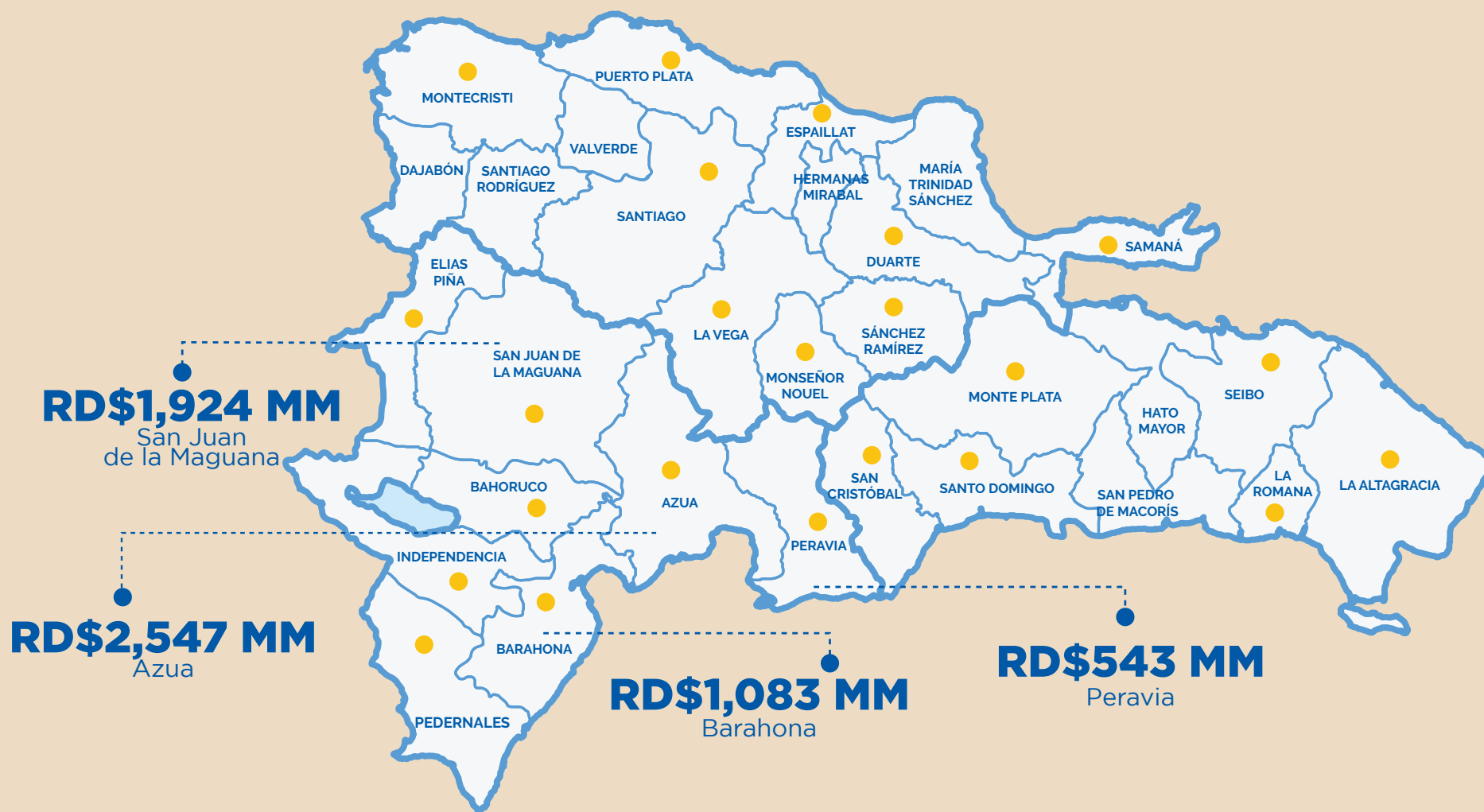
¡Se alcanzaron cifras récord asociadas al fomento de las empresas lideradas por mujeres en el mercado público! Por primera vez en la historia de SECP, **el 25% del total adjudicado** fue dirigido a las mujeres proveedoras por la suma total de **RD\$65,121 millones**.





# DESARROLLO TERRITORIAL

La inversión en compras públicas ha permeado significativamente en la **región SUROESTE del país**. Solo en el año 2024, empresas proveedoras del suroeste han resultado adjudicadas por la suma de **RD\$11,308 millones**, esto representa un crecimiento del **163% respecto al año 2023**



**Nota:** Para mayor información del monto adjudicado a nivel provincial puede visitar nuestra página web [DGCP.GOB.DO](http://DGCP.GOB.DO) en la sección de Datos Abiertos.



# 969

## Proceso de Compras Verdes

La implementación de la Política de **Compras Verdes en 104 entidades públicas** ha dado como resultado la publicación de **969 procesos** en el año 2024.



## RESULTADOS DE DEPARTAMENTO DE POLÍTICAS Y NORMAS

7 

Resoluciones de Políticas, Normas y Procedimientos

2 

Guía adquisiciones, Código de Pautas de Ética, Instrutivo

21 

Circulares del SNCCP

18 

Documentos estándar

## INVESTIGACIONES Y RECLAMOS DEL SISTEMA NACIONAL DE CONTRATACIONES PÚBLICAS



240

Resoluciones emitidas

2

Resoluciones que suspenden procedimientos de contratación

6

Resoluciones que anulan procedimientos de contratación

68

Resoluciones que inhabilitan Registro de Proveedor del Estado

37

Resoluciones que anulan actos administrativos



7

Investigaciones iniciadas de oficio



RD\$750 MM

Montos anulados por resolución oficial

MONITOREO DEL SNCP

3,506

Procesos monitoreados en este año, 2024



