



SECP

Sistema Electrónico de Contrataciones Públicas

INSTRUCTIVO PARA VINCULAR USUARIO en el Sistema Electrónico de Contrataciones Públicas (SECP) con Registro Proveedor/a del Estado (RPE)

MEMBRESÍA

SISTEMA ELECTRÓNICO de Contrataciones Públicas (SECP)

Hogar | ¡Quiero unirme! | Solicitudes de búsqueda | Estadísticas | Plan Anual de Compras | Certificado de proveedor

CAMBIOS EN EL SISTEMA ELECTRÓNICO DE CONTRATACIONES PÚBLICAS (SECP) **DETALLES**

AVISO
INVITACIÓN A PRESENTAR EXPRESIÓN DE INTERÉS
CONSULTORÍA FIRMAS DE GESTIÓN DEL CAMBIO Y TRANSFORMACIÓN DIGITAL
REF. CGR-PT-SBCC-2024-001
Fecha límite: 20 de Mayo al 03 de Junio 2024
Más información

ACCESO
Nombre de usuario:
Contraseña:
Iniciar sesión

El Sistema Electrónico de Contrataciones Públicas (SECP) es una plataforma web que permite a las Instituciones Públicas hacer todo el Proceso de Contratación en línea, desde la planeación hasta la gestión del contrato; los proveedores y mipymes tienen acceso a los procesos de compras en una oficina virtual y reciben notificaciones automáticas sobre las compras relacionadas con su actividad comercial. La ciudadanía puede acceder a lo que va a comprar el gobierno, cuándo, a quién, cómo y por cuánto lo compra.

ACCESOS DIRECTOS

- MARCO LEGAL
- CONSULTAS HISTÓRICAS
- IMPUTACIONES PRESUPUESTARIAS


1. VINCULACIÓN DE USUARIO EN EL SISTEMA ELECTRÓNICO DE CONTRATACIONES PÚBLICAS (SECP)

Para gestionar la solicitud de vinculación (membresía) a un proveedor/a registrado, deberás acceder a nuestra página institucional DGCP.GOB.DO opción **Sistema Electrónico**:



Ejemplo: Acceso desde la web institucional

En caso de **NO TENER UN USUARIO CREADO EN EL SECP**, al ingresar a la plataforma deberás pulsar la opción **"REGISTRO"** en la barra de menú.



Ejemplo: Registro de nuevo usuario

Instructivo para vincular usuario en el Sistema Electrónico de Contrataciones Públicas (SECP) con Registro Proveedor/a del Estado (RPE) Membresía

Esto te llevará a un formulario como el presentado en la siguiente imagen, el cual deberás completar con los datos solicitados, luego selecciona la opción **“Continuar”**.

SISTEMA ELECTRÓNICO
de Contrataciones Públicas (SECP)

Inicio Registro Buscar Proceso de Compra Estadística Plan Anual de Compras y Contrataciones (PACC) Generar Constancia

1. Registrar usuario 2. Confirmar registro 3. Crear o solicitar acceso a una Entidad

REGISTRO MANUAL

Nombre y apellido:

Pais de la entidad: REPÚBLICA DOMINICANA

Correo electrónico:

Nombre de usuario: User

Contraseña: Confirmar:

Pregunta de seguridad: ¿Cuál fue su apodo de infancia? Ninguno (0%)

Respuesta de seguridad:

Zona horaria: (UTC-04:00) Georgetown, La Paz, Manaus, San Juan

TIPO DE REGISTRO

Manual

Alfadir foto

Continuar

Ejemplo: Formulario de registro de usuario

Una vez completado el formulario con tus datos, y luego de pulsar la opción **“Continuar”**, recibirás un mensaje al correo electrónico registrado para validar tu acceso.

SISTEMA ELECTRÓNICO
de Contrataciones Públicas (SECP)

Inicio Búsqueda Menú

1. Registrar usuario 2. Confirmar registro 3. Crear o solicitar acceso a una Entidad

CONFIRME SU CORREO ELECTRÓNICO

Hola DGCP,

Para activar su cuenta, pulse en el link que ha sido enviado para su correo electrónico.

Confirmar registro

Ejemplo: Confirmación de correo electrónico

El correo remitido tendrá una estructura y contenidos similares a los de la imagen mostrada a continuación:

Activación del registro

Estimado DGCP,

Está a un paso de finalizar su registro en el sistema de contratación pública.

Para activar su registro por favor, pulse el siguiente enlace: <https://entrenamiento2.comprasdominicana.gob.do/Public/Users/ConfirmAccount/ConfirmAccount?ConfirmationGuid=b2eed221-6a19-4d93-89d5-5b221cfff3e&CompanyCode=&CompanyName=>

(Si no puede acceder, por favor, copie el enlace completo y péguelo en su navegador).

Después de activar su registro, será capaz de hacer login en la plataforma con el nombre de usuario y contraseña definidos en el proceso de registro.

La primera vez que inicie sesión en su cuenta usted podrá:

- Solicitar su Registro de Proveedor del Estado;
- Solicitar acceso a una empresa ya existente;

Ejemplo: Activación de registro de usuario

Para activar el registro será preciso pulsar el enlace recibido e indicar los **datos de autenticación de usuario y contraseña** que fueron suministrados en el paso anterior.

ENTRAR

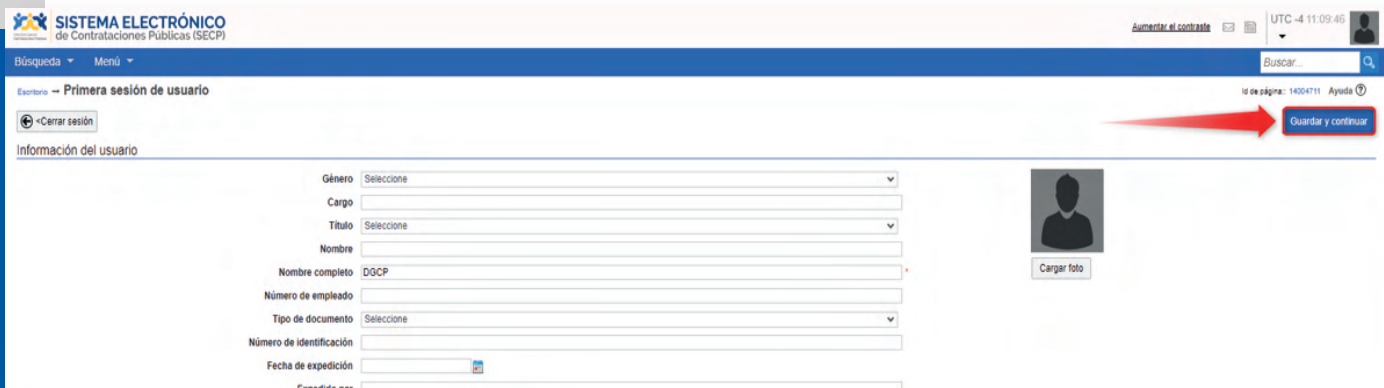
Nombre de usuario
[¿Ha olvidado su nombre de usuario?](#)

Contraseña
[Recuperación de contraseña](#)

Entrar

Ejemplo: Pantalla de acceso

Tras acceder por primera vez al Sistema Electrónico de Contrataciones Públicas (SECP) con tu usuario, el SECP presentará la siguiente pantalla en la cual debes validar tus datos y cambiar la clave de acceso.



The screenshot shows the 'Primera sesión de usuario' (First user session) page in the SECP system. The page header includes the logo 'SISTEMA ELECTRÓNICO de Contrataciones Públicas (SECP)', navigation links for 'Búsqueda' and 'Menú', a search bar, and user information like 'UTC -4 11:09:46' and 'Ayuda'. A red arrow points to the 'Guardar y continuar' button. The main form area is titled 'Información del usuario' and contains the following fields:

- Género: Seleccione
- Cargo: [Empty text box]
- Título: Seleccione
- Nombre: [Empty text box]
- Nombre completo: DGCP
- Número de empleado: [Empty text box]
- Tipo de documento: Seleccione
- Número de identificación: [Empty text box]
- Fecha de expedición: [Empty text box]
- Expedido por: [Empty text box]

There is also a 'Cargar foto' button next to a placeholder image.

Ejemplo: Primera sesión de usuario

Luego de completar tus datos, **pulsa la opción aceptados los términos y condiciones de uso** en la parte inferior del formulario. Luego haz clic en el botón **“Guardar y Continuar”** para que el SECP actualice la información registrada.

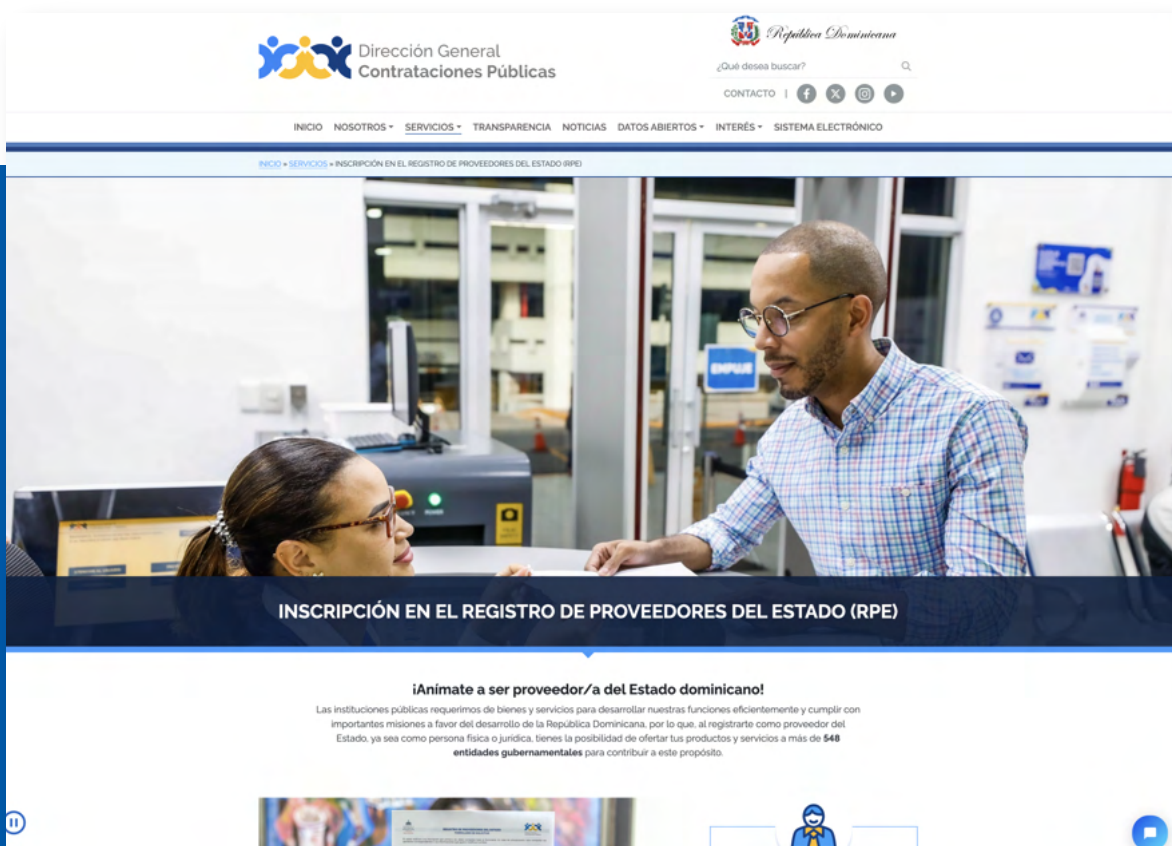
¡Y listo!
¡Tu usuario ha sido creado!

2. SOLICITAR ACCESO A UN PROVEEDOR YA REGISTRADO

Una vez hayas ingresado con tu usuario y contraseña, el SECP te mostrará una pantalla de bienvenida donde deberás seleccionar si deseas **"Solicitar acceso a un Proveedor ya registrado"** o si deseas **"Registrarte como un nuevo Proveedor"**.

Nota importante:

En caso de no tener tu Registro de Proveedor del Estado (RPE), deberás realizar el proceso de inscripción previo a solicitar acceso a un proveedor ya registrado (membresía), en ese sentido, te recomendamos consultar nuestro **Instructivo de Inscripción en el Registro de Proveedor/a del Estado (RPE)** el cual está disponible en la sección Servicios-Inscripción en el Registro de Proveedores del Estado (RPE) de la **página web <https://www.dgcp.gob.do/servicios/registro-de-proveedores>** y a la DGCP **<https://www.dgcp.gob.do/>**



The screenshot displays the website of the Dirección General de Contrataciones Públicas (DGCP) of the República Dominicana. The header includes the DGCP logo, the text 'Dirección General Contrataciones Públicas', and the Dominican Republic coat of arms. A search bar and social media icons are also present. The main navigation menu lists: INICIO, NOSOTROS, SERVICIOS, TRANSPARENCIA, NOTICIAS, DATOS ABIERTOS, INTERÉS, and SISTEMA ELECTRÓNICO. The breadcrumb trail reads: INICIO > SERVICIOS > INSCRIPCIÓN EN EL REGISTRO DE PROVEEDORES DEL ESTADO (RPE). The main content area features a large banner image of a man and a woman interacting at a computer workstation. Below the image, the text reads: 'INSCRIPCIÓN EN EL REGISTRO DE PROVEEDORES DEL ESTADO (RPE)'. Further down, a section titled '¡Ánimate a ser proveedor/a del Estado dominicano!' contains the following text: 'Las instituciones públicas requerimos de bienes y servicios para desarrollar nuestras funciones eficientemente y cumplir con importantes misiones a favor del desarrollo de la República Dominicana, por lo que, al registrarte como proveedor del Estado, ya sea como persona física o jurídica, tienes la posibilidad de ofertar tus productos y servicios a más de 548 entidades gubernamentales para contribuir a este propósito.'

Instructivo para vincular usuario en el Sistema Electrónico de Contrataciones Públicas (SECP) con Registro Proveedor/a del Estado (RPE) Membresía

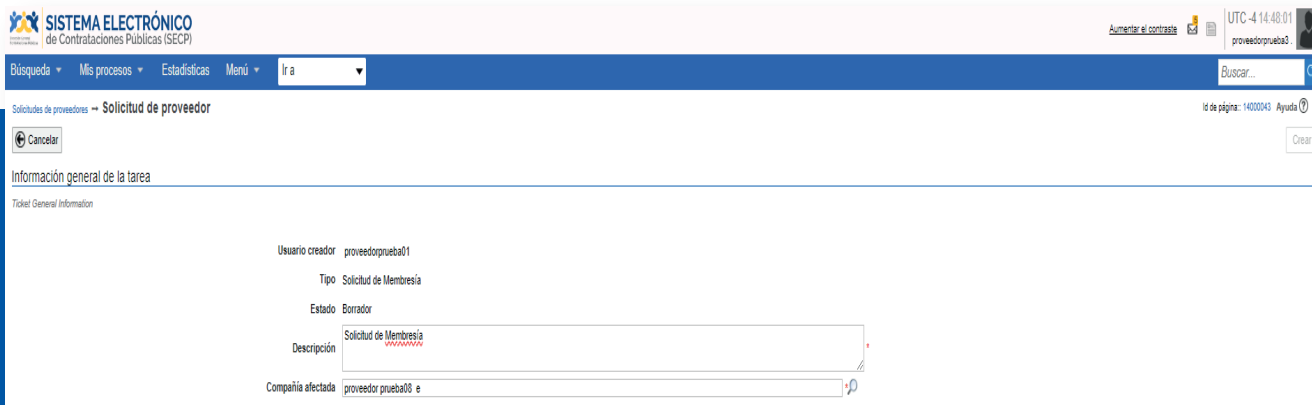
A continuación, deberás seguir las siguientes instrucciones para gestionar en línea la vinculación de un usuario del SECP con un RPE: en la ventana de bienvenida selecciona la opción **"Solicitar acceso a un Proveedor ya registrado"** y luego pulsa el botón **"Continuar"**.



A continuación, te aparecerá la siguiente pantalla donde deberás completar las siguientes informaciones:

•**Descripción:** deberás colocar una breve descripción de la solicitud, por ejemplo: **"Solicitud de Membresía"**.

•**Compañía afectada:** deberás buscar o colocar el nombre de tu empresa o persona física con la misma razón social o RNC/Cédula que está registrada en el RPE.



Ejemplo: Información general de la tarea

Instructivo para vincular usuario en el Sistema Electrónico de Contrataciones Públicas (SECP) con Registro Proveedor/a del Estado (RPE) Membresía

Para continuar con tu solicitud, deberás descargar y completar el formulario modelo de **[“Solicitud vinculación del usuario del Sistema Electrónico de Contrataciones Públicas SECP”](#)**, el cual está disponible en la sección **[“Servicios”](#)** de la **[página web www.dgcp.gob.do](http://www.dgcp.gob.do)**. Tomar en cuenta que el formulario debe estar firmado por uno de los representantes identificados en las documentaciones legales y administrativas en tu RPE, y que debes utilizar única y exclusivamente el modelo estándar aprobado por la DGCP.

REGISTRO DE PROVEEDORES DEL ESTADO
FORMULARIO PARA LA SOLICITUD DE VINCULACIÓN DEL USUARIO DEL SISTEMA ELECTRÓNICO DE CONTRATACIONES PÚBLICAS (SECP).

DATOS GENERALES DEL PROVEEDOR

Razón Social / Nombre completo: _____

Tipo de documento: Cédula Pasaporte RNC Clave tributaria de país extranjero

Número de documento: _____ Número de RPE: _____ Teléfono: _____

Celular: _____ Correo electrónico: _____

DATOS GENERALES DEL USUARIO A VINCULAR

Nombre completo de la persona que se desea vincular del usuario: (persona física o jurídica) _____

Tipo de documento: Cédula Pasaporte RNC Clave tributaria de país extranjero

Número de documento: _____

DECLARACIÓN SIMPLE Y AUTORIZACIÓN DE LA SOLICITUD

Yo _____

portador de la cédula de identidad y electoral / pasaporte número _____

en calidad de _____, actuando en nombre y en representación de la persona física o jurídica detallada en el apartado de datos generales, del presente formulario, manifiesto lo siguiente:

- Autorizo la vinculación del RPE del (o la) proveedor (a) con el usuario a vincular.
- Declaro que los datos facilitados y recogidos en esta solicitud son correctos, actualizados y completos, no han sido omitidos ni falseados, siendo en consecuencia todo su contenido la fiel expresión de la verdad.
- Consiento de manera libre, informada, expresa e inequívoca que estos datos sean incluidos automáticamente en la base de datos del Registro de Proveedor del Estado de carácter público, en la cual se encuentran registrados todas las personas físicas o jurídicas (nacionales/ extranjeras) que estén interesadas en presentar ofertas de bienes, servicios y obras a las instituciones bajo el ámbito de aplicación de la Ley núm. 340-06 y sus modificaciones.
- Otorgo el consentimiento para el tratamiento de los datos e informaciones en atención a las atribuciones de la Dirección General de Contrataciones Públicas, de desarrollo, administración y operación del Registro de Proveedores del Estado.
- Autorizo a la Dirección General de Contrataciones Públicas a verificar y rectificar las informaciones y declaraciones presentadas en este formulario, mediante las verificaciones de lugar.
- No he incurrido ni incurriré en el trámite de esta solicitud con la institución, a inducir, realizar o autorizar, directa o indirectamente, a través de terceros, cualquier promesa de pago o pago en dinero o en especie a cualquier empleado de la Dirección General de Contrataciones Públicas, con el objeto de inducir a un empleado a: i) tomar una decisión contra las políticas, normativas y atribuciones legales de la institución; ii) hacer o dejar de hacer una función propia de su cargo; y iii) usar su influencia para afectar o influenciar una actuación o decisión que deba ser tomada por la institución.

Firma

Fecha

Ejemplo: Formulario de Solicitud de Vinculación

Al momento de anexar el formulario de solicitud de vinculación de usuario deberás tomar en cuenta los siguientes aspectos:

- Pulsar el botón en forma de clip que aparece en el campo de **[“Adjunto carta solicitud de Vinculación de usuario SECP \(Membresía\)”](#)**.
- Tomar en cuenta que la fecha de vencimiento deberá ser completada debido a que es un campo obligatorio, sin embargo, es importante destacar que, aunque dicho documento no vence, le recomendamos colocar un (1) año como periodo de vencimiento.
- Utilizar el formulario modelo estándar de solicitud de vinculación de usuario autorizado por la DGCP.

Información específica: Solicitud de Membresía

Información específica: Solicitud de Membresía

Usuario DGCP

Adjunto carta solicitud de Vinculación de usuario en el SECP (Membresía)

Fecha de vencimiento

Ejemplo: Adjuntar formulario de vinculación y fecha de vencimiento

En este bloque tendrás la opción de cargar documentos adicionales (opcional) en caso de que requieras anexar algún documento extra:

Anexos

Attachments

Descripción del documento	Nombre del documento	Agregar fecha
Aun no se han realizado búsquedas		

Pulsando en Crear está de acuerdo con *Términos y condiciones de solicitudes del RPE a través del SECP*

Ejemplo: Anexos adicionales

Luego de adjuntar el formulario de solicitud y que indiques la fecha de vencimiento, deberás pulsar el botón **"Crear"**, el cual se encuentra en la parte inferior del formulario.

Al momento de pulsar **"Crear"** debes también marcar el recuadro de que estás de acuerdo con los **"Términos y condiciones de solicitudes del RPE a través del SECP"**, previo a validación de estos.

Pulsando en Crear está de acuerdo con *Términos y condiciones de solicitudes del RPE a través del SECP*

Ejemplo: confirmación

Instructivo para vincular usuario en el Sistema Electrónico de Contrataciones Públicas (SECP) con Registro Proveedor/a del Estado (RPE) Membresía


Una vez pulses el botón **"Crear"**, el SECP emitirá una alerta indicando que **iEl ticket fue creado con éxito!** Sin embargo, tu solicitud permanecerá en estado borrador hasta tanto no pulses el botón **"Enviar"**.



The screenshot shows the SECP interface with a green success message: "¡El ticket fue creado con éxito!". Below the message are buttons for "Cancelar", "Guardar", and "Enviar". A red arrow points to the "Enviar" button. The page title is "Solicitudes de proveedores - Editar ticket".

Ejemplo: Ticket creado

Luego de que pulses el botón **"Enviar"**, el SECP mostrará una alerta indicando **iEl ticket fue enviado con éxito!** Lo que significa que tu solicitud de vinculación ha sido remitida a la DGCP en estado análisis para fines de verificación (Ver tema No. 3 para consultar como verificar en tiempo real el estado de tu solicitud).



The screenshot shows the SECP interface with a green success message: "¡El ticket fue enviado con éxito!". Below the message are buttons for "Volver", "Últimas modificaciones", "Todas las tareas", "Aprobado", and "Seleccione". The page title is "Solicitudes de proveedores". Below the message is a search bar for "Búsqueda de las solicitudes de proveedores". At the bottom, there is a table with the following data:

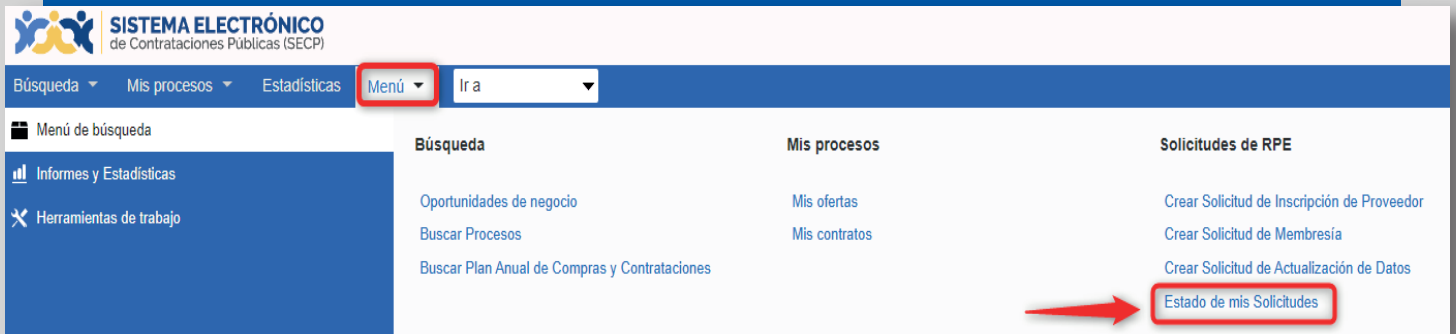
Referencia	Tipo	Fecha de creación	Fecha de Estado	Estado	¿Cambio en Beneficiario/Cuenta bancaria?
DO1.RPE.441	Solicitud de Membresía	9/4/2024 14:49		En análisis	

The "Estado" column in the table is highlighted with a red box, showing "En análisis".

Ejemplo: Ticket enviado con éxito

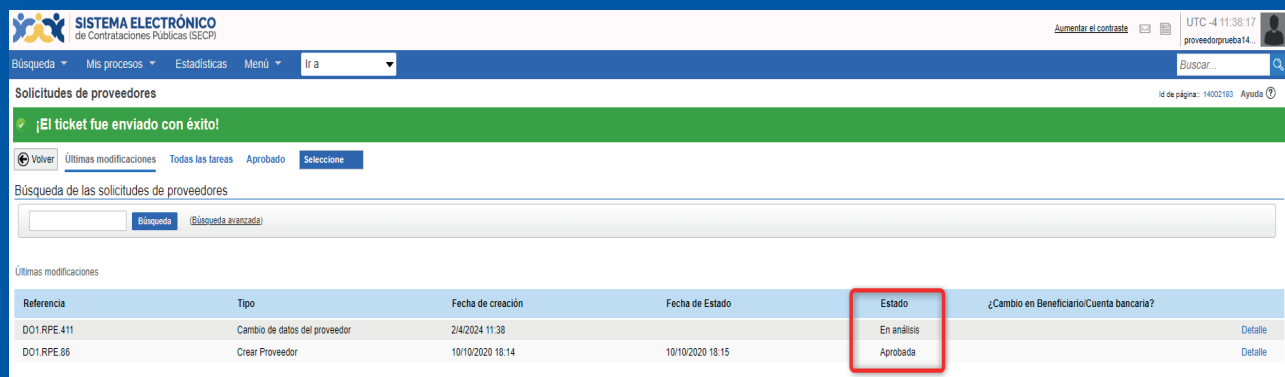
3. SEGUIMIENTO ESTADO DE MIS SOLICITUDES DE RPE A TRAVÉS DEL

Para fines de seguimiento y verificación del estatus de tus solicitudes de RPE a través del SECP, deberás seguir la siguiente ruta: menú-solicitudes de RPE y luego seleccionar la opción Estado de mis solicitudes, tal como muestra la siguiente imagen:



Ejemplo: Verificación estatus solicitudes de RPE

Una vez accedas a la opción **Estado de mis solicitudes**, el sistema te mostrara una nueva ventana en la cual podrás consultar el estado actual de tus solicitudes.

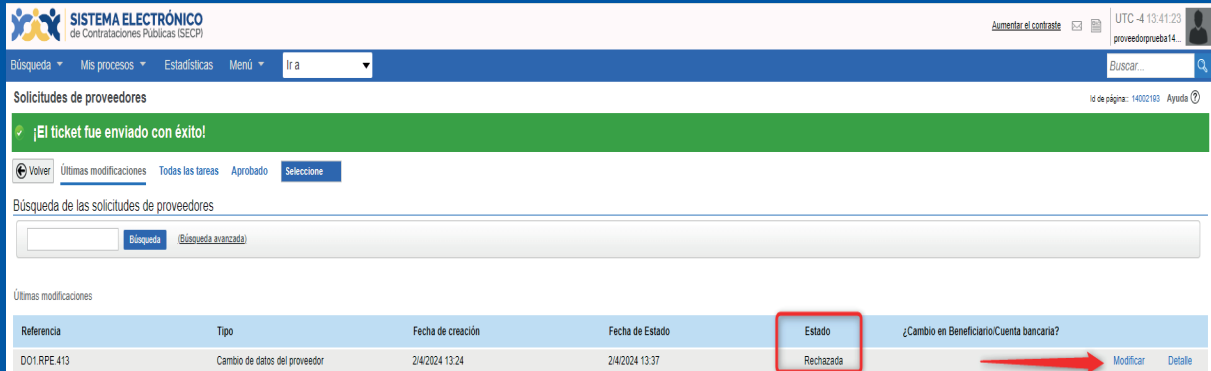


Ejemplo: Verificación estatus solicitudes de RPE

Instructivo para vincular usuario en el Sistema Electrónico de Contrataciones Públicas (SECP) con Registro Proveedor/a del Estado (RPE) Membresía

Importante:

En caso de que recibas una nota de devolución de tu solicitud de vinculación por parte de la DGCP, podrás subsanar la información en el mismo ticket sin tener que crear uno nuevo mediante la opción **“Modificar”**.

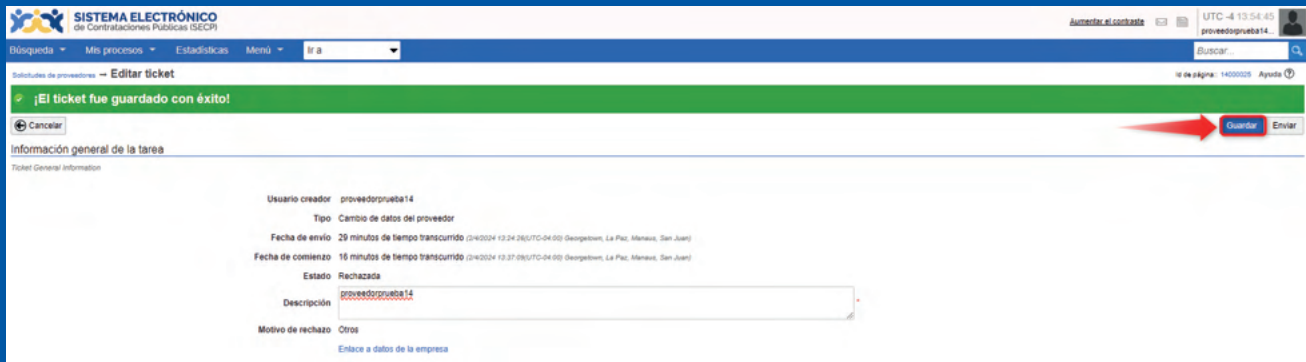


The screenshot shows the 'Sistema Electrónico de Contrataciones Públicas (SECP)' interface. A green notification bar at the top states '¡El ticket fue enviado con éxito!'. Below it, a table lists 'Últimas modificaciones' with columns for 'Referencia', 'Tipo', 'Fecha de creación', 'Fecha de Estado', 'Estado', and '¿Cambio en Beneficiario/Cuenta bancaria?'. The first row shows a ticket with reference 'D01 RPE 413', type 'Cambio de datos del proveedor', and state 'Rechazada'. A red box highlights the 'Estado' column, and a red arrow points to the 'Modificar' button next to the row.

Referencia	Tipo	Fecha de creación	Fecha de Estado	Estado	¿Cambio en Beneficiario/Cuenta bancaria?
D01 RPE 413	Cambio de datos del proveedor	2/4/2024 13:24	2/4/2024 13:37	Rechazada	

Ejemplo: Subsanación de ticket

Al seleccionar la opción **“Modificar”**, tendrás la opción de realizar los cambios indicados en el motivo de la devolución y podrás **pulsar la opción “Guardar”** para grabar las informaciones que requieren modificación o subsanación en la solicitud. Una vez completada la subsanación de las informaciones de la solicitud, deberás pulsar la opción **“Enviar”** para que la misma sea verificada nueva vez previo a su aprobación, si procede.



The screenshot shows the 'Editar ticket' form in the SECP system. A green notification bar at the top states '¡El ticket fue guardado con éxito!'. Below it, the 'Información general de la tarea' section displays details for the ticket, including 'Usuario creador', 'Tipo', 'Fecha de envío', 'Fecha de comienzo', 'Estado', 'Descripción', and 'Motivo de rechazo'. A red box highlights the 'Guardar' button, and a red arrow points to it.

Información general de la tarea

Ticket General Information

Usuario creador: proveedorprueba14
Tipo: Cambio de datos del proveedor
Fecha de envío: 29 minutos de tiempo transcurrido (2/4/2024 13:24:26)/UTC-04:00: Georgetown, La Paz, México, San José
Fecha de comienzo: 16 minutos de tiempo transcurrido (2/4/2024 13:37:09)/UTC-04:00: Georgetown, La Paz, México, San José
Estado: Rechazada
Descripción: proveedorprueba14
Motivo de rechazo: Otros
Enlace a datos de la empresa

Ejemplo: Guardar cambios

Instructivo para vincular usuario en el Sistema Electrónico de Contrataciones Públicas (SECP) con Registro Proveedor/a del Estado (RPE) Membresía

Recuerda que una vez hayas subsanado tu solicitud conforme a las observaciones realizadas, deberás pulsar el botón **Enviar** para que tu ticket sea enviado con éxito.

SISTEMA ELECTRÓNICO de Contrataciones Públicas (SECP)

UTC -4 13:54:45 proveedorprueba14...

Búsqueda Mis procesos Estadísticas Menú Ir a Buscar...

Solicitudes de proveedores Editar ticket Id de página: 1400205 Ayuda

¡El ticket fue guardado con éxito!

Cancelar Guardar **Enviar**

Información general de la tarea

Ticket General Information

Usuario creador proveedorprueba14

Tipo Cambio de datos del proveedor

Fecha de envío 29 minutos de tiempo transcurrido (2/4/2024 13:24:26(UTC-04:00) Georgetown, La Paz, Manaua, San Juan)

Fecha de comienzo 16 minutos de tiempo transcurrido (2/4/2024 13:37:09(UTC-04:00) Georgetown, La Paz, Manaua, San Juan)

Estado Rechazada

Descripción proveedorprueba14

Motivo de rechazo Otros

Enlace a datos de la empresa

SISTEMA ELECTRÓNICO de Contrataciones Públicas (SECP)

UTC -4 10:46:24 proveedorprueba14...

Búsqueda Mis procesos Estadísticas Menú Ir a Buscar...

Solicitudes de proveedores Id de página: 14002193 Ayuda

Volver Últimas modificaciones Todas las tareas Aprobado **Seleccione**

Búsqueda de las solicitudes de proveedores

Búsqueda (Búsqueda avanzada)

Últimas modificaciones

Referencia	Tipo	Fecha de creación	Fecha de Estado	Estado	¿Cambio en Beneficiario/Cuenta bancaria?	
DO1.RPE.413	Cambio de datos del proveedor	25/4/2024 09:12	25/4/2024 10:46	Aprobada	No	Detalle
DO1.RPE.412	Cambio de datos del proveedor	25/4/2024 09:06	25/4/2024 09:12	Aprobada	No	Detalle
DO1.RPE.411	Cambio de datos del proveedor	25/4/2024 09:03	25/4/2024 09:05	Aprobada	No	Detalle
DO1.RPE.86	Crear Proveedor	10/10/2020 18:14	10/10/2020 18:15	Aprobada		Detalle

¡Listo!

¡Tu solicitud ha sido enviada y aprobada!

Está atento/a tu correo electrónico para el seguimiento de tu solicitud y/o accede al SECP para ver el estatus.

